

Anexo às demonstrações financeiras

Em 31 de Dezembro de 2022

(Montantes expressos em euros)

Handwritten signatures and initials:
MSL
D
E

1 NOTA INTRODUTÓRIA:

A ASSOCIAÇÃO PAIS 21 – DOWN PORTUGAL (“Associação”), com o NIPC 513 725 890, é uma instituição particular de solidariedade social, de direito privado e utilidade pública, sem fins lucrativos, com sede na Rua do Arco do Marquês de Alegrete, nº6 3B, em Lisboa, constituída em 6 de Janeiro de 2016 e tem como objetivo principal a inclusão PLENA e sem restrições de pessoas com trissomia 21 na sociedade - nomeadamente, mediante a alteração da perceção que a sociedade tem das pessoas com trissomia 21 e contribuir, em diversas vertentes, para a autonomia e plena inserção destas pessoas na sociedade.

A Direção entende que estas demonstrações financeiras refletem de forma verdadeira e apropriada em todos os aspetos materialmente relevantes, a posição financeira da Associação, o resultado das suas operações, as alterações nos fundos patrimoniais, em conformidade com os princípios contabilísticos geralmente aceites em Portugal para as entidades do sector não lucrativo

As demonstrações financeiras anexas são apresentadas em Euros, sendo esta divisa igualmente a moeda funcional da Associação, dado que esta é a divisa utilizada preferencialmente no ambiente económico em que a Associação opera.

2 REFERENCIAL CONTABILISTICO DE PREPARAÇÃO DAS DEMONSTRAÇÕES FINANCEIRAS

2.1. As demonstrações financeiras da Associação, foram preparadas de acordo com o regime de Normalização Contabilística para as Entidades do Setor Não Lucrativo (SNCESNL), conforme disposto no Decreto-Lei nº 36-A/2011, de 9 de março, o qual faz parte integrante do Sistema de Normalização Contabilística (SNC), aprovado pelo Decreto-Lei nº 158/2009 de 13 de julho, ambos com a redação dada pelo Decreto-lei nº 98/2015, de 2 de junho. O SNC-ESNL é regulado pelos seguintes diplomas:

- Aviso nº 8259/2015 de 29/07 – Norma Contabilística e de Relato Financeiro para as Entidades do Sector Não Lucrativo (NCRF-ESNL);
- Portaria nº 218/2015 de 23/07 – Código de Contas específico para as Entidades do Sector Não Lucrativo (CC-ESNL);
- Portaria nº 220/2015 de 24/07 – Modelos de Demonstrações Financeiras aplicáveis às Entidades do Sector Não Lucrativo.

Sem prejuízo da aplicação da NCRF-ESNL em todos os aspetos relativos ao reconhecimento, mensuração e divulgação, sempre que esta norma não responda a aspetos particulares que se

coloquem à Entidade em matéria de contabilização ou relato financeiro de transações ou situações ou lacunas que sejam relevantes para a prestação de informação verdadeira e apropriada, a Entidade recorre, tendo em vista tão-somente a superação dessa lacuna, supletivamente e pela ordem indicada: (i) às Normas Contabilísticas e de Relato Financeiro (NCRF), Normas Interpretativas (NI) e Estrutura Conceptual do Sistema de Normalização Contabilística (SNC), (ii) às Normas Internacionais de Contabilidade (NIC) adotadas ao abrigo do regulamento n.º 1606/2002 do Parlamento Europeu e do Conselho, de 19 de julho e (iii) às Normas Internacionais de Contabilidade (IAS) e Normas Internacionais de Relato Financeiro (IFRS) emitidas pelo IASB.

As demonstrações financeiras que incluem o balanço, a demonstração dos resultados por naturezas, e o anexo, foram aprovadas pela Direção, no dia 27 de Março de 2023, são expressas em euros e foram preparadas de acordo com os pressupostos da continuidade e do regime de acréscimo no qual os itens são reconhecidos como ativos, passivos, fundos patrimoniais, rendimentos e gastos quando satisfaçam as definições e os critérios de reconhecimento para esses elementos contidos na estrutura conceptual, em conformidade com as características qualitativas da compreensibilidade, relevância, materialidade, fiabilidade, representação fidedigna, substância sobre a forma, neutralidade, prudência, plenitude e comparabilidade.

As políticas contabilísticas apresentadas na nota 3, foram utilizadas nas demonstrações financeiras para o período findo a 31 de Dezembro de 2022 e na informação financeira comparativa apresentada nestas demonstrações financeiras para o período findo a 31 de Dezembro de 2021.

- 2.2. Não foram feitas derrogações às disposições do SNC – ESNL
- 2.3. Não existem contas do balanço e da demonstração dos resultados cujos conteúdos não sejam comparáveis com os do período anterior.

3 PRINCIPAIS POLITICAS CONTABILISTICAS

As principais políticas contabilísticas adotadas na preparação das demonstrações financeiras anexas são as seguintes:

3.1. Bases de apresentação

As demonstrações financeiras anexas foram preparadas no pressuposto da continuidade das operações, a partir dos livros e registos contabilísticos da Associação.

A preparação das demonstrações financeiras de acordo com as NCRF-ESNL requerem que a Direção formule julgamentos, estimativas e pressupostos que afetam a aplicação das políticas contabilísticas e o valor dos ativos, passivos, rendimentos e gastos. As estimativas e pressupostos associados são baseados na experiência histórica e noutros fatores considerados razoáveis de acordo com as circunstâncias e formam a base para os julgamentos sobre os valores

dos ativos e passivos cuja valorização não é evidente através de outras fontes. Os resultados reais podem diferir das estimativas. As questões que requerem um maior grau de julgamento ou complexidade, ou para as quais os pressupostos e estimativas são considerados significativos, são apresentados nas principais estimativas e julgamentos utilizados na elaboração das demonstrações financeiras.

Handwritten signatures and initials in blue ink, including what appears to be 'MSL' and other illegible marks.

3.2. Outras políticas contabilísticas relevantes

a) Ativos Fixos Tangíveis

Os ativos fixos tangíveis adquiridos encontram-se registados ao custo de aquisição, deduzido das depreciações.

As depreciações são calculadas, após o momento em que o bem se encontra em condições de ser utilizado, de acordo com o método das quotas constantes, em conformidade com o período de vida útil estimado para cada grupo de bens.

As taxas de depreciação utilizadas correspondem aos seguintes períodos de vida útil estimada:

	Anos
Equipamento administrativo	4
Equipamento básico	8

b) Ativos e passivos financeiros

Os ativos e os passivos financeiros são reconhecidos no balanço quando a Associação se torna parte das correspondentes disposições contratuais.

Os ativos e os passivos financeiros são assim mensurados de acordo com os seguintes critérios:

- ao custo ou custo amortizado;
- ao justo valor com as alterações reconhecidas na demonstração de variação patrimonial.

Ao custo ou custo amortizado

São mensurados “ao custo ou custo amortizado” os ativos e os passivos financeiros que apresentem as seguintes características:

- Sejam à vista ou tenham uma maturidade definida; e
- Tenham associado um retorno fixo ou determinável; e,
- Não sejam um instrumento financeiro derivado ou não incorporem um instrumento financeiro derivado.

O custo amortizado corresponde à quantia pela qual um ativo financeiro ou passivo financeiro é mensurado no reconhecimento inicial, menos os reembolsos de capital, mais ou menos a amortização cumulativa, usando o método da taxa de juro efetiva, de qualquer diferença entre essa quantia inicial e a quantia na maturidade. A taxa de juro efetiva é a taxa que desconta exatamente os pagamentos ou recebimentos futuros estimados na quantia líquida escriturada do ativo ou passivo financeiro. O custo amortizado é determinado através do método do juro efetivo.

Nesta categoria incluem-se, conseqüentemente, os seguintes ativos e passivos financeiros:

– Caixa e depósitos bancários

Os montantes incluídos na rubrica de “Caixa e depósitos bancários” correspondem aos valores de caixa e depósitos bancários, para os quais o risco de alteração de valor é insignificante.

– Fornecedores

Os saldos de fornecedores são registados ao custo amortizado. Usualmente, o custo amortizado destes passivos financeiros não difere do seu valor nominal.

Ao justo valor com as alterações reconhecidas na demonstração dos resultados

Todos os ativos e passivos financeiros não classificados na categoria “ao custo ou custo amortizado” são classificados na categoria “ao justo valor com as alterações reconhecidas na demonstração de variação patrimonial”.

Tais ativos e passivos financeiros são mensurados ao justo valor. No caso concreto da Associação, não existem ativos e passivos financeiros a classificar nesta categoria.

Imparidade de ativos financeiros (usualmente contas a receber)

Sempre que existam indicadores objetivos de que a Associação não irá receber os montantes a que tinha direito de acordo com o estabelecido entre as partes, é registada uma perda de imparidade na demonstração de variação patrimonial. Os indicadores utilizados pela Associação na identificação de indícios de imparidade são os seguintes:

Handwritten notes in blue ink, including the letters 'HS' and a signature.

- Incumprimento de prazo de vencimento e/ou de outras cláusulas acordadas entre as partes;
- Dificuldades financeiras do devedor; e,
- Probabilidade de falência do devedor.

Sempre que se verifiquem estes indícios, é analisada a existência de perdas por imparidade, que é determinada pela diferença entre a quantia escriturada do ativo e o seu correspondente valor recuperável.

As perdas por imparidade são registadas em resultados na rubrica "Perdas por imparidade" no período em que são determinadas.

Subsequentemente, se o montante da perda por imparidade diminui, esta é revertida por resultados e registada na rubrica "Reversões de perdas por imparidades".

Desreconhecimento de ativos e passivos financeiros

A Associação desreconhece ativos financeiros apenas quando os direitos contratuais aos seus fluxos de caixa expiram, ou quando transfere para outra entidade o controlo desses ativos e todos os riscos e benefícios significativos associados à posse dos mesmos.

A Associação desreconhece passivos financeiros apenas quando a correspondente obrigação seja liquidada, cancelada ou expire.

c) Rédito

O rédito é reconhecido quando ocorre o fluxo monetário do benefício (donativos), ou quando for provável e previsível que tal venha a ocorrer.

d) Subsídios

Os subsídios só são reconhecidos quando existe uma certeza razoável de que a Associação irá cumprir com as condições para a sua atribuição e de que os mesmos serão recebidos.

Os subsídios são, de uma forma geral, reconhecidos como rendimentos de uma forma sistemática durante os períodos necessários para os balancear com os gastos que é suposto compensarem. Subsídios do Governo que têm por finalidade compensar perdas já incorridas ou que não têm gastos futuros associados são reconhecidos como rendimentos do período em que o recebimento se torna efetivo.

e) Imposto sobre o rendimento

A Associação está abrangida por um estatuto de isenção fiscal em sede de Imposto sobre o Rendimento das Pessoas Coletivas (IRC), nos termos do artigo 11º do respetivo Código, decorrente das atividades de carácter social e de utilidade pública previstas nos seus estatutos, exceto quanto aos rendimentos de capitais, que se encontram sujeitos a tributação.

Neste contexto a Associação é um sujeito passivo que não exerce a título principal uma atividade comercial, industrial ou agrícola.

Handwritten signatures and initials in blue ink, including "MSB" and other illegible marks.

Beneficiando de isenção de IRC, a Associação não regista qualquer valor ativo/passivo, bem como gasto/rendimento a título de impostos diferidos.

De acordo com a legislação em vigor, as declarações fiscais estão sujeitas a revisão e correção por parte das autoridades fiscais durante um período de cinco anos para a Segurança Social.

f) Provisões, ativos e passivos contingentes

São reconhecidas provisões apenas quando a Associação tem uma obrigação presente (legal ou implícita) resultante dum acontecimento passado e é provável que para a liquidação dessa obrigação ocorra uma saída de recursos e o montante da obrigação possa ser razoavelmente estimado. As provisões são revistas na data de cada balanço e são ajustadas de modo a refletir a melhor estimativa a essa data.

Os passivos contingentes não são reconhecidos nas demonstrações financeiras, sendo divulgados sempre que a possibilidade de existir uma saída de recursos englobando benefícios económicos não seja remota. Os ativos contingentes não são reconhecidos nas demonstrações financeiras, sendo divulgados quando for provável a existência de uma entrada de recursos futuros.

As obrigações presentes que resultam de contratos onerosos são registadas e mensuradas como provisões. Existe um contrato oneroso quando a Associação é parte integrante das disposições de um contrato ou acordo, cujo cumprimento tem associados gastos que não é possível evitar, os quais excedem os benefícios económicos derivados do mesmo.

g) Regime contabilístico do acréscimo

A Associação regista os seus rendimentos e gastos de acordo com o regime contabilístico do acréscimo, pelo qual os rendimentos e gastos são reconhecidos à medida que são gerados, independentemente do momento do respetivo recebimento ou pagamento. As diferenças entre os montantes recebidos e pagos e os correspondentes rendimentos e gastos gerados são registadas como "Devedores por acréscimo de rendimentos" ou "Credores por acréscimo de gastos".

h) Fundos patrimoniais

A rubrica "Fundos patrimoniais" constitui o interesse residual dos ativos após dedução dos passivos e são compostos por:

- Fundos acumulados e outros excedentes;
- Subsídios, doações e legados que o governo ou outro instituidor ou a norma legal aplicável a cada entidade estabeleçam que sejam de incorporar no mesmo.

i) Acontecimentos subsequentes

Os acontecimentos após a data do balanço que proporcionam informação adicional sobre condições que existiam à data do balanço (acontecimentos após a data do balanço que dão origem a ajustamentos) são refletidos nas demonstrações financeiras. Os eventos após a data do balanço que proporcionam informação sobre condições ocorridas após aquela data

Handwritten notes and signatures in blue ink, including the letters "AS" and a signature.

(acontecimentos após a data do balanço que não dão origem a ajustamentos) são divulgados nas demonstrações financeiras, se forem considerados materialmente relevantes.

Handwritten signatures and initials in blue ink, including "HSL" and other illegible marks.

3.3. Principais estimativas e julgamentos

As NCRF-ESNL requerem que sejam efetuadas estimativas e julgamentos no âmbito da tomada de decisão sobre alguns tratamentos contabilísticos com impactos nos valores reportados no total do ativo, passivo, fundos patrimoniais, gastos e rendimentos. Os efeitos reais podem diferir das estimativas e julgamentos efetuados, nomeadamente no que se refere ao efeito dos gastos e rendimentos reais.

As estimativas e os pressupostos subjacentes foram determinados com base no melhor conhecimento existente à data de aprovação das demonstrações financeiras dos eventos e transações em curso, assim como na experiência de eventos passados e/ou correntes. Contudo, poderão ocorrer situações em períodos subsequentes que, não sendo previsíveis à data de aprovação das demonstrações financeiras, não foram consideradas nessas estimativas. Às alterações às estimativas que ocorram posteriormente à data das demonstrações financeiras serão corrigidas de forma prospetiva. Por este motivo e dado o grau de incerteza associado, os resultados reais das transações em questão poderão diferir das correspondentes estimativas.

Os principais juízos de valor e estimativas efetuadas na preparação das demonstrações financeiras anexas, encontram-se, quando aplicável, descritos nas notas correspondentes deste anexo.

3.4. Principais pressupostos relativos ao futuro

Não foram identificadas pela Direção da Associação situações que sejam suscetíveis de provocar ajustamentos materiais nas quantias escrituradas de ativos e passivos durante o ano seguinte ou mesmo que coloquem em causa a continuidade da Associação.

4. CAIXA E DEPÓSITOS BANCÁRIOS

Em 31 de Dezembro de 2022 e 2021, o saldo de caixa e seus equivalentes, que inclui numerário, depósitos bancários imediatamente mobilizáveis, líquidos de descobertos bancários, detalha-se como segue:

<u>Descrição</u>	<u>31-12-2022</u>	<u>31-12-2021</u>
Caixa	140,00	50,00
Depósitos à ordem	<u>11.941,71</u>	<u>17.361,55</u>
	<u>12.081,71</u>	<u>17.411,55</u>

A 31 de Dezembro de 2022 todos os saldos de caixa e seus equivalentes encontram-se disponíveis para uso.

5. **POLITICAS CONTABILÍSTICAS, ALTERAÇÕES NAS ESTIMATIVAS CONTABILÍSTICAS E ERROS**

Não ocorreram alterações às políticas contabilísticas utilizadas pela Associação.

No decurso do período findo em 31 de Dezembro de 2022, não foram efetuadas alterações na metodologia de cálculo das estimativas.

No decurso do período findo em 31 de Dezembro de 2022, não foram efetuadas correções decorrentes de erros materiais de períodos anteriores.

6. **ATIVOS FIXOS TANGÍVEIS**

Durante o período findo em 31 de Dezembro de 2022 e 2021 o movimento ocorrido na rubrica de ativos fixos tangíveis, bem como nas respetivas depreciações acumuladas e perdas por imparidade, foi o seguinte:

	Saldo em 1-Jan-2022	Aquisições/D otações	Depreciações	Alienações	Saldo em 31-Dez-2022
Valor Bruto					
Eq. Administrativo	908,97	0,00	0,00	0,00	908,97
Eq. Básico	3.163,37	0,00	0,00	0,00	3.163,37
	4.072,34	0,00	0,00	0,00	4.072,34
Depreciações e imparidades acumuladas					
Eq. Administrativo	-908,97	0,00	0,00	0,00	-908,97
Eq. Básico	-1.186,26	0,00	-395,42	0,00	-1.581,68
	-2.095,23	0,00	-395,42	0,00	-2.490,65
Total	1.977,11	0,00	-395,42	0,00	1.581,69

	Saldo em 1-Jan-2021	Aquisições/D otações	Depreciações	Alienações	Saldo em 31-Dez-2021
Valor Bruto					
Eq. Administrativo	908,97	0,00	0,00	0,00	908,97
Eq. Básico	3.163,37	0,00	0,00	0,00	3.163,37
	4.072,34	0,00	0,00	0,00	4.072,34
Depreciações e imparidades acumuladas					
Eq. Administrativo	-681,72	0,00	-227,25	0,00	-908,97
Eq. Básico	-790,84	0,00	-395,42	0,00	-1.186,26
	-1.472,56	0,00	-622,67	0,00	-2.095,23
Total	2.599,78	0,00	-622,67	0,00	1.977,11

Ar

TSL
E

7. FORNECEDORES

Em 31 de Dezembro de 2022 e 2021, a rubrica de "Fornecedores" apresentava a seguinte decomposição:

Descrição	31-12-2022	31-12-2021
Fornecedores conta corrente	2.771,74	360,06

8. SUBSÍDIOS, DOAÇÕES E LEGADOS À EXPLORAÇÃO

Os subsídios, doações e legados à exploração no decurso dos períodos findos em 31 de Dezembro de 2022 e 2021 foram provenientes de vários mecenas particulares.

9. FORNECIMENTOS E SERVIÇOS EXTERNOS

Os "Fornecimentos e Serviços Externos" no decurso dos períodos findos em 31 de Dezembro de 2022 e 2021 foram os seguintes:

<u>Descrição</u>	<u>31-12-2022</u>	<u>31-12-2021</u>
Honorários	28.456,25	15.993,71
Trabalhos especializados	13.878,14	5.079,52
Publicidade e propaganda	7.436,22	-
Deslocações e estadas	6.527,72	63,30
Materiais	1.672,72	2.388,04
Limpeza e higiene	912,22	1.924,63
Água	740,29	444,99
Comunicação	684,42	909,33
Licenças	463,44	-
Eletricidade	270,68	-
Conservação e Reparação	157,96	8.339,40
Rendas e alugueres	61,50	348,38
Outros fornecimentos e serviços	<u>1.226,32</u>	<u>110,00</u>
	<u>62.487,88</u>	<u>35.601,30</u>


9. ACONTECIMENTOS APÓS A DATA DO BALANÇO

Após encerramento do período, não ocorreram eventos materialmente relevantes que afetem as demonstrações financeiras da Associação e que, consequentemente, devam ser objeto de referência.




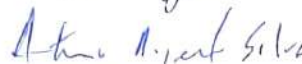
10. DATA DE APROVAÇÃO DAS DEMONSTRAÇÕES FINANCEIRAS

As demonstrações financeiras foram aprovadas pela Direção e autorizadas para emissão em 27 de Março de 2023.

O Contabilista Certificado


CC 25038

A Direção


10




ASSOCIAÇÃO PAIS 21 - DOWN PORTUGAL

Balancete Geral Financeira

Mensal e Acumulado.

Moeda - Euros

Cnt - 31.12.2022

Mes : Dezembro

Pag. 1

Conta	Descricao	MES			ACUMULADO		
		Debito	Credito	Saldo	Debito	Credito	Saldo
11	CAIXA	0.00	0.00	0.00	140.00	0.00	140.00 D
111	Caixa - SEDE	0.00	0.00	0.00	140.00	0.00	140.00 D
12	DEPOSITOS A ORDEM	4,107.50	7,694.15	3,586.65 C	75,383.66	63,441.95	11,941.71 D
1201	Banco BPI - 4-535062	4,107.50	7,694.15	3,586.65 C	74,883.66	63,441.95	11,441.71 D
1202	CGD N° 33439930	0.00	0.00	0.00	500.00	0.00	500.00 D
	Total da Classe 1	4,107.50	7,694.15	3,586.65 C	75,523.66	63,441.95	12,081.71 D
22	FORNECEDORES	6,151.28	15,185.39	9,034.11 C	57,195.93	56,581.73	614.20 D
221	FORNECEDORES,C/C	6,151.28	15,185.39	9,034.11 C	57,195.93	56,581.73	614.20 D
2211	FORNECEDORES GERAIS	6,151.28	15,185.39	9,034.11 C	57,195.93	56,581.73	614.20 D
22111	FORNECEDORES NACIONA	6,151.28	15,185.39	9,034.11 C	57,195.93	56,581.73	614.20 D
221110001	GEST ACCOUNT - Conta	0.00	0.00	0.00	1,033.20	1,033.20	0.00
221110002	FRANCISCO HEREDIA, D	728.28	728.78	0.50 C	728.28	728.78	0.50 C
221110014	CURVAS & DESVIOS-PSI	980.00	980.00	0.00	4,010.00	4,010.00	0.00
221110029	STAMPA SA	0.00	101.48	101.48 C	1,796.75	1,815.73	18.98 C
221110030	SALMO FARIA	750.00	2,250.00	1,500.00 C	6,195.00	5,515.00	680.00 D
221110031	ELISABETE GOMES F.M.	750.00	0.00	750.00 D	6,220.70	5,525.00	695.70 D
221110036	KATIA DE JESUS LEONA	0.00	0.00	0.00	0.00	300.00	300.00 C
221110038	SONIA DOS SANTOS LIS	240.00	741.75	501.75 C	1,676.25	1,676.25	0.00
221110041	MEO - PT - ALTICE	63.36	63.36	0.00	744.48	744.48	0.00
221110044	ENDESA	0.00	270.68	270.68 C	680.89	270.68	410.21 D
221110045	EPAL	136.46	270.20	133.74 C	595.20	749.96	154.76 C
221110046	CAMARA MUNICIPAL LIS	0.00	0.00	0.00	732.98	463.44	269.54 D
221110047	CHITAS, LDA.	67.65	270.60	202.95 C	633.45	633.45	0.00
221110050	ALTOS DESAFIOS CONSU	0.00	765.00	765.00 C	4,857.50	5,155.00	297.50 C
221110052	MARCELINA BAIÃO ESPA	0.00	6,150.00	6,150.00 C	6,180.00	6,150.00	30.00 D
221110053	DIANA FRANCISCO P.G.	0.00	0.00	0.00	4,990.00	4,990.00	0.00
221110054	CAO LILAS ASS.CULTUR	0.00	0.00	0.00	0.00	2,000.00	2,000.00 C
221110055	BRAGAPARQUES	158.01	316.02	158.01 C	474.03	474.03	0.00
221110056	LUISA MARGARIDA SILV	600.00	600.00	0.00	2,400.00	2,400.00	0.00
221110057	IVO RICARDO C. PANAO	380.00	380.00	0.00	760.00	760.00	0.00
221110058	MARIA EUGENIA BRANDU	330.00	330.00	0.00	1,470.00	1,470.00	0.00
22119999	DIVERSOS	967.52	967.52	0.00	11,017.22	9,716.73	1,300.49 D
24	ESTADO E OUTROS ENTE	0.00	0.00	0.00	34.50	34.50	0.00
242	RETENÇÃO DE IMPOSTOS	0.00	0.00	0.00	34.50	34.50	0.00
2421	I.R.S.	0.00	0.00	0.00	34.50	34.50	0.00
	>>A Transportar	10,258.78	22,878.54	12,620.76 C	132,719.59	120,023.68	12,695.91 D

ASSOCIAÇÃO PAIS 21 - DOWN PORTUGAL

Balancete Geral Financeira

Mensal e Acumulado.

Moeda - Euros

Cnt - 31.12.2022

Mes : Dezembro

Pag. 2

Conta	Descricao	MES			ACUMULADO		
		Debito	Credito	Saldo	Debito	Credito	Saldo
	>>Transporte	10,258.78	22,879.54	12,620.76 C	132,719.59	120,023.68	12,695.91 D
24212	S/Trabalho independente	0.00	0.00	0.00	34.50	34.50	0.00
25	FINANCIAMENTOS OBTID	0.00	0.00	0.00	288.15	0.00	288.15 D
251	INSTITUIÇÕES CRÉDITO	0.00	0.00	0.00	288.15	0.00	288.15 D
2511	EMPRÉSTIMOS BANCÁRIO	0.00	0.00	0.00	288.15	0.00	288.15 D
25112	Empre.Banc. - Corren	0.00	0.00	0.00	288.15	0.00	288.15 D
251121	Cartao Credito	0.00	0.00	0.00	288.15	0.00	288.15 D
	Total da Classe 2	6,151.28	15,185.39	9,034.11 C	57,518.58	56,616.23	902.35 D
43	ATIVOS FIXOS TANGÍVE	0.00	395.42	395.42 C	4,072.34	2,490.65	1,581.69 D
433	EQUIPAMENTO BASICO	0.00	0.00	0.00	3,163.37	0.00	3,163.37 D
43301	Mobiliário	0.00	0.00	0.00	3,163.37	0.00	3,163.37 D
435	EQUIPAMENTO ADMINIST	0.00	0.00	0.00	908.97	0.00	908.97 D
43599	Equipamento-Aq.valor	0.00	0.00	0.00	908.97	0.00	908.97 D
438	DEPRECIACÕES ACUMULA	0.00	395.42	395.42 C	0.00	2,490.65	2,490.65 C
4383	Equipamento basico	0.00	395.42	395.42 C	0.00	1,581.68	1,581.68 C
4385	Equipamentos adminis	0.00	0.00	0.00	0.00	908.97	908.97 C
	Total da Classe 4	0.00	395.42	395.42 C	4,072.34	2,490.65	1,581.69 D
56	RESULTADOS TRANSITAD	0.00	0.00	0.00	4,763.42	24,737.95	19,974.53 C
562	Exercicio de ----	0.00	0.00	0.00	4,763.42	24,737.95	19,974.53 C
5622016	EXERCICIO DE 2016	0.00	0.00	0.00	0.00	1,568.66	1,568.66 C
5622017	EXERCICIO DE 2017	0.00	0.00	0.00	0.00	484.37	484.37 C
5622018	EXERCICIO DE 2018	0.00	0.00	0.00	0.00	12,531.95	12,531.95 C
5622019	EXERCICIO DE 2019	0.00	0.00	0.00	0.00	982.95	982.95 C
5622020	EXERCICIO DE 2020	0.00	0.00	0.00	0.00	9,170.02	9,170.02 C
5622021	EXERCICIO DE 2021	0.00	0.00	0.00	4,763.42	0.00	4,763.42 D
	Total da Classe 5	0.00	0.00	0.00	4,763.42	24,737.95	19,974.53 C
62	FORNECIMENTOS E SERV	16,728.26	0.00	16,728.26 D	62,503.03	15.15	62,487.88 D
622	SERVIÇOS ESPECIALIZA	14,050.37	0.00	14,050.37 D	49,989.54	15.15	49,974.39 D
6221	TRABALHOS ESPECIALIZ	2,117.08	0.00	2,117.08 D	13,878.14	0.00	13,878.14 D
62212	TRAB.ESPECIAL.IVA N/	2,117.08	0.00	2,117.08 D	13,878.14	0.00	13,878.14 D
62212001	CUSTOS GERAIS	2,117.08	0.00	2,117.08 D	13,878.14	0.00	13,878.14 D
6222	PUBLICIDADE E PROPAG	1,481.54	0.00	1,481.54 D	7,436.22	0.00	7,436.22 D
62222	PUBL.PROP.IVA N/DED	1,481.54	0.00	1,481.54 D	7,436.22	0.00	7,436.22 D
	>>A Transportar	12,375.86	23,274.96	10,899.10 C	155,756.14	147,286.78	8,469.36 D

TSB
D
P

ASSOCIAÇÃO PAIS 21 - DOWN PORTUGAL

Balancete Geral Financeira

Mensal e Acumulado.

Moeda - Euros

Cnt - 31.12.2022

Mes : Dezembro

Pag. 3

Conta	Descricao	MES			ACUMULADO		
		Debito	Credito	Saldo	Debito	Credito	Saldo
	>>Transporte	12,375.86	23,274.96	10,899.10 C	155,756.14	147,286.78	8,469.36 D
62222001	CUSTOS GERAIS	1,481.54	0.00	1,481.54 D	7,436.22	0.00	7,436.22 D
6224	HONORARIOS	10,451.75	0.00	10,451.75 D	28,456.25	0.00	28,456.25 D
62241	CUSTOS NORMAIS	10,451.75	0.00	10,451.75 D	28,456.25	0.00	28,456.25 D
622413	HONOR.COLAB. IVA N/DE	10,451.75	0.00	10,451.75 D	28,456.25	0.00	28,456.25 D
622413001	CUSTOS GERAIS	10,451.75	0.00	10,451.75 D	28,456.25	0.00	28,456.25 D
6226	CONSERVAÇÃO E REPARA	0.00	0.00	0.00	157.96	0.00	157.96 D
62264	DE OUTROS BENS	0.00	0.00	0.00	157.96	0.00	157.96 D
622645	NAO DEDUTIVEL	0.00	0.00	0.00	157.96	0.00	157.96 D
62264501	GASTOS GERAIS	0.00	0.00	0.00	157.96	0.00	157.96 D
6227	SERVICOS BANCARIOS	0.00	0.00	0.00	60.97	15.15	45.82 D
62272	Isentos de IVA	0.00	0.00	0.00	60.97	15.15	45.82 D
62272001	CUSTOS GERAIS	0.00	0.00	0.00	60.97	15.15	45.82 D
623	MATERIAIS	430.19	0.00	430.19 D	1,672.72	0.00	1,672.72 D
6231	FERRAM. UTENS. DE DE	430.19	0.00	430.19 D	1,431.69	0.00	1,431.69 D
62313	FERR.UTENS. IVA N/DED	430.19	0.00	430.19 D	1,431.69	0.00	1,431.69 D
62313001	CUSTOS GERAIS	430.19	0.00	430.19 D	1,431.69	0.00	1,431.69 D
6233	MATERIAL DE ESCRITOR	0.00	0.00	0.00	241.03	0.00	241.03 D
62333	MAT.ESCRIT. IVA N/DED	0.00	0.00	0.00	241.03	0.00	241.03 D
62333001	CUSTOS GERAIS	0.00	0.00	0.00	241.03	0.00	241.03 D
624	ENERGIA E FLUIDOS	540.88	0.00	540.88 D	1,156.50	0.00	1,156.50 D
6241	ELECTRICIDADE	270.68	0.00	270.68 D	270.68	0.00	270.68 D
62414	NAO DEDUTIVEL	270.68	0.00	270.68 D	270.68	0.00	270.68 D
62414001	GASTOS GERAIS	270.68	0.00	270.68 D	270.68	0.00	270.68 D
6242	COMBUSTIVEIS	0.00	0.00	0.00	145.53	0.00	145.53 D
62422	PARA VIAT.LIG.MERCAD	0.00	0.00	0.00	145.53	0.00	145.53 D
624222	- IVA não dedutivel	0.00	0.00	0.00	145.53	0.00	145.53 D
6243	AGUA	270.20	0.00	270.20 D	740.29	0.00	740.29 D
62434	IVA NAO DEDUTIVEL	270.20	0.00	270.20 D	740.29	0.00	740.29 D
62434001	GASTOS GERAIS	270.20	0.00	270.20 D	740.29	0.00	740.29 D
625	DESLOCAÇÕES, ESTADAS	655.60	0.00	655.60 D	6,527.72	0.00	6,527.72 D
6251	DESLOCACOES E ESTADA	655.60	0.00	655.60 D	6,527.72	0.00	6,527.72 D
62512	PESSOAL	655.60	0.00	655.60 D	6,527.72	0.00	6,527.72 D
625121	REFEICOES	339.58	0.00	339.58 D	5,350.79	0.00	5,350.79 D
625121001	CUSTOS GERAIS	339.58	0.00	339.58 D	5,350.79	0.00	5,350.79 D
625122	TRANSPORTES	316.02	0.00	316.02 D	1,176.93	0.00	1,176.93 D
625122001	GASTOS GERAIS	316.02	0.00	316.02 D	1,176.93	0.00	1,176.93 D
626	SERVIÇOS DIVERSOS	1,051.22	0.00	1,051.22 D	3,156.55	0.00	3,156.55 D
6261	RENDAS E ALUGUERES	0.00	0.00	0.00	61.50	0.00	61.50 D
62615	OUTRAS RENDAS	0.00	0.00	0.00	61.50	0.00	61.50 D
	>>A Transportar	25,935.82	23,274.96	2,660.86 D	201,224.48	147,301.93	53,922.55 D

Handwritten signatures and initials:
 TS
 H.S. de
 P

ASSOCIAÇÃO PAIS 21 - DOWN PORTUGAL

TSB
J
E

Balancete Geral Financeira

Mensal e Acumulado.

Moeda - Euros

Cnt - 31.12.2022

Mes : Dezembro

Pag. 4

Conta	Descricao	MES			ACUMULADO		
		Debito	Credito	Saldo	Debito	Credito	Saldo
	>>Transporte	25,935.82	23,274.96	2,660.86 D	201,224.48	147,301.93	53,922.55 D
626151	Isentas-Imóveis-art.	0.00	0.00	0.00	61.50	0.00	61.50 D
6262	COMUNICACAO	63.36	0.00	63.36 D	684.42	0.00	684.42 D
62625	COMUNICACAO IVA N/DE	63.36	0.00	63.36 D	684.42	0.00	684.42 D
62625001	CUSTOS GERAIS	63.36	0.00	63.36 D	684.42	0.00	684.42 D
6263	SEGUROS	64.11	0.00	64.11 D	149.01	0.00	149.01 D
62639	Ramo: Diversos	64.11	0.00	64.11 D	149.01	0.00	149.01 D
6267	LIMPEZA,HIGIENE E CO	458.69	0.00	458.69 D	912.22	0.00	912.22 D
62674	NAO DEDUTIVEL	458.69	0.00	458.69 D	912.22	0.00	912.22 D
62674001	GASTOS GERAIS	458.69	0.00	458.69 D	912.22	0.00	912.22 D
6268	OUTROS SERVIÇOS	465.06	0.00	465.06 D	1,349.40	0.00	1,349.40 D
62683	Licenças e Taxas Cam	0.00	0.00	0.00	463.44	0.00	463.44 D
62685	IVA NÃO DEDUTIVEL	465.06	0.00	465.06 D	885.96	0.00	885.96 D
62685001	IVA NAO DED.- GASTOS	465.06	0.00	465.06 D	885.96	0.00	885.96 D
64	GASTOS DE DEPRECIACÃO	395.42	0.00	395.42 D	395.42	0.00	395.42 D
642	ACTIVOS FIXOS TANGÍV	395.42	0.00	395.42 D	395.42	0.00	395.42 D
6423	EQUIPAMENTO BÁSICO	395.42	0.00	395.42 D	395.42	0.00	395.42 D
64231	Mobiliario	395.42	0.00	395.42 D	395.42	0.00	395.42 D
68	OUTROS GASTOS E PERD	0.00	0.00	0.00	502.44	0.61	501.83 D
681	IMPOSTOS	0.00	0.00	0.00	2.44	0.61	1.83 D
6812	IMPOSTOS INDIRECTOS	0.00	0.00	0.00	2.44	0.61	1.83 D
68123	IMPOSTO DO SELO	0.00	0.00	0.00	2.44	0.61	1.83 D
681231	IMPOSTO DO SELO - SU	0.00	0.00	0.00	2.44	0.61	1.83 D
68123134	IMP.SELO DESP.BANC.1	0.00	0.00	0.00	2.44	0.61	1.83 D
688	OUTROS	0.00	0.00	0.00	500.00	0.00	500.00 D
6883	Quotizações (Majoraç	0.00	0.00	0.00	500.00	0.00	500.00 D
	Total da Classe 6	17,123.68	0.00	17,123.68 D	63,400.89	15.76	63,385.13 D
75	SUBSIDIOS À EXPLORAÇÃO	0.00	4,107.50	4,107.50 C	0.00	57,976.35	57,976.35 C
753	DOACOES E HERANCAS	0.00	4,107.50	4,107.50 C	0.00	57,976.35	57,976.35 C
7531	DONATIVOS	0.00	4,107.50	4,107.50 C	0.00	57,976.35	57,976.35 C
	Total da Classe 7	0.00	4,107.50	4,107.50 C	0.00	57,976.35	57,976.35 C
81	RESULTADO LÍQUIDO DO	0.00	0.00	0.00	4,763.42	4,763.42	0.00
818	Resultado Líquido	0.00	0.00	0.00	4,763.42	4,763.42	0.00
	Total da Classe 8	0.00	0.00	0.00	4,763.42	4,763.42	0.00
	>>Total	27,382.46	27,382.46	0.00	210,042.31	210,042.31	0.00

ASSOCIAÇÃO PAIS 21 - DOWN PORTUGAL

Balanço individual em 31 de Dezembro de 2022

euros

RUBRICAS	NOTAS	DATAS	
		31/12/2022	31/12/2021
ACTIVO			
Activo não corrente			
Activos fixos tangíveis	6	1 581.69	1 977.11
		1 581.69	1 977.11
Activo corrente			
Outros créditos a receber		3 674.09	980.43
Caixa e depósitos bancários	4	12 081.71	17 411.55
		15 755.80	18 391.98
Total do activo		17 337.49	20 369.09
FUNDOS PATRIMONIAIS E PASSIVO			
Fundos patrimoniais			
Resultados transitados		19 974.53	24 737.95
		19 974.53	24 737.95
Resultado líquido do período		(5 408.78)	(4 763.42)
Total dos fundos patrimoniais		14 565.75	19 974.53
Passivo			
Passivo corrente			
Fornecedores	7	2 771.74	360.06
Estado e outros entes públicos		.00	34.50
		2 771.74	394.56
Total do passivo		2 771.74	394.56
Total dos fundos patrimoniais e do passivo		17 337.49	20 369.09

Contabilista Certificado

Direção



cc 25038

Marcia Linschke

Dorjpsenen

Robert Benz

Ana Inês Silva Rego dos Santos

ASSOCIAÇÃO PAIS 21 - DOWN PORTUGAL


Demonstração Individual dos resultados por naturezas
Período findo em 31 de Dezembro de 2022


euros

RENDIMENTOS E GASTOS	NÓTAS	PERÍODOS	
		31/12/2022	31/12/2021
Vendas e serviços prestados		-	-
Custo das mercadorias vendidas e das matérias consumidas		-	-
Fornecimentos e serviços externos	9	(62 487.88)	(35 601.30)
Gastos com o pessoal		-	-
Outros rendimentos	8	57 976.35	31 762.95
Outros gastos		(501.83)	(302.40)
Resultado antes de depreciações, gastos de financiamento e impostos		(5 013.36)	(4 140.75)
Gastos/reversões de depreciação e de amortização	6	(395.42)	(622.67)
Resultado operacional (antes de gastos de financiamento e impostos)		(5 408.78)	(4 763.42)
Juros e rendimentos similares obtidos		-	-
Juros e gastos similares suportados		-	-
Resultado antes de impostos		(5 408.78)	(4 763.42)
Resultado líquido do período		(5 408.78)	(4 763.42)

Contabilista Certificado

Direção


0025038


Doutor João
Ribeiro Borges

António Nijl Silva Negro dos Santos